



## La desigualdad de género en Busturialde-Urdaibai


- ❖ Las mujeres son algo más de la mitad de la población, el 51%, en el Territorio histórico de Bizkaia el 52% y en la C.A. de Euskadi 51,5%.
- ❖ En los municipios grandes como Bermeo, Gernika-Lumo, y Mundaka hay más mujeres que hombres, mientras que en los pueblos pequeños: Ea, Ereño, Errigoiti hay más hombres que mujeres.
- ❖ El número de mujeres supera a los hombres a partir de los 65 años, y a medida que avanza la edad hay más mujeres. En el grupo de mayores de 85 años hay más del doble de mujeres que de hombres 1.347 y 611, respectivamente. La vejez está muy feminizada.
- ❖ La tercera parte de las personas mayores de 85 años viven solas y ocho de cada diez son mujeres. En la zona puede estimarse que hay unas **500 mujeres mayores de 85 años viviendo en solitario** y el 80% de estas reside en los Bermeo y Gernika-Lumoyunas 100 en los municipios de menor tamaño.
- ❖ Tienen **100 años** y más trece mujeres y cuatro hombres.
- ❖ Las mujeres son las que más realizan el trabajo de cuidados, pero también son las que durante más años necesitarán ser cuidadas debido a su longevidad y años de vida dependiente. En el 2013 en la C.A de Euskadi, los años vividos con mala salud fueron 13,3 para las mujeres y 10,3 para los hombres.
- ❖ En el año 2020 de las 171 personas mayores de 65 años que cobraron la Renta de Garantía de Ingresos, siete de cada diez eran mujeres, en compensación de sus bajas pensiones. De estas mujeres la mayoría, al menos no vivirán de alquiler.
- ❖ En el año 2000, fueron madres 316 mujeres, número que fue aumentando con altibajos, incluso la crisis del 2008 no afectó para que hubiera menos nacimientos y en el año 2011 se alcanzó el número máximo, nacieron 452 criaturas. A partir de este año empieza a descender y en el 2019 fueron madres 283.
- ❖ En el año 2020 un porcentaje reducido (12%) de las mujeres que fueron madres se animaron a tener su tercer o más hija o hijo, el resto de los partos fueron el primer o segundo, a partes iguales.
- ❖ Cada vez más mujeres deciden ser madres sin estar casadas, aunque tendrán pareja, de un 10% en el año 2000 a un 42% en el 2020.



- ❖ También cada vez más, entre las mujeres que son madres hay un mayor porcentaje de mujeres migrantes. En Bizkaia en el año 2000 entre las mujeres que parieron las migrantes representaban el 2,7% y en el 2019 ha habido un 24,8%.
- ❖ Casi una de cada diez de las mujeres que vivimos en Busturialdea-Urdaibai una es migrante, este porcentaje es superior en Gernika-Lumo. En este municipio, así como en Bermeo la mayoría procederán de Rumanía. Las mujeres migrantes están en edades jóvenes o de mediana edad, no habrá casi ninguna de edad avanzada.
- ❖ Entre las personas migrantes las mujeres representan el 55% con ligeras diferencias según los municipios.
- ❖ La **tasa de ocupación** de las mujeres en el 2018 (es decir un **empleo**, ya que el concepto de trabajo es más amplio, aunque no sea pagado como es el doméstico y de cuidados que no remunerados y que se realizan en el ámbito familiar) era de 45,4% y en los hombres 51,1%. La diferencia de estos 5,6 puntos es **la brecha de género**, menor que en Bizkaia que son 8,7 puntos.
- ❖ En Bermeo y Gernika-Lumo desde el año 2000 a 2019, la tasa de ocupación femenina se ha ido incrementando progresivamente, hasta llegar a 10 puntos, mientras que la tasa de ocupación masculina se ha ido rebajando hasta 7 puntos.
- ❖ En las empresas locales la tasa de afiliación a la Seguridad social de las mujeres es inferior a la de los hombres, desde el año 2000 al 2018. Es así, cuando es en la industria (los salarios más altos) véase Ajangiz-Maier, Murueta-Astilleros. Por el contrario, hay municipios como Busturia y Foruadonde se localizan servicios (residencias de mayores...) en los que la tasa de afiliación femenina es superior a la masculina. En Bermeo y Gernika-Lumo, debido a la mayor diversidad del tejido productivo, la afiliación a la Seguridad social de las empresas está más equilibrada entre ambos sexos, aunque siempre favorece a los hombres, sobre todo en Bermeo.
- ❖ **El paro registrado**, hay más mujeres que hombres, en el año 2020 en enero, antes del Covid 19, había 1.248 mujeres y 1.069 hombres, en diciembre, los hombres eran 1.148 y las mujeres 1.305.
- ❖ Desde el 2007 el paro registrado en Busturialdea siempre ha sido mayor entre las mujeres (12,4%) que entre los hombres (10,4%). Únicamente en el año 2009 (después de la crisis del 2008) había 50 hombres más que mujeres (debido a la caída de la construcción). Ha habido un número igual de mujeres y hombres en el paro en el año 2010 y en el 2013. En el resto de los años siempre hay más mujeres que hombres.
- ❖ Entre las mujeres jóvenes (menores de 25 años) a lo largo del 2020 el paro ha sido menor que entre los jóvenes, debido a que ellas prolongan sus estudios en mayor medida. Pero en el grupo de mayor edad el paro afecta más a las mujeres.



- ❖ Debido al Covid19 hemos conocido los ERTES, al principio de la pandemia 929 mujeres y 979 hombres se acogieron a esta cobertura. Esto ha dependido de la actividad económica en la que hay una mayor presencia de uno u otro sexo, en la industria más hombres y en la hostería y servicios más mujeres.
- ❖ De los casi 20.000 contratos firmados en el año 2020, casi el 90% han sido temporales y en este caso ambos sexos se encuentran en igual situación, aunque las mujeres han firmado muchos más contratos de jornada a tiempo parcial, prácticamente el doble que los hombres.
- ❖ El salario medio de las mujeres en el año 2017 era de 9.681€/año mientras que el de los hombres era de 14.599€/año. También la renta personal media (todo tipo de ingresos) es menor que la de los hombres en casi 9.000€/año.
- ❖ Debido a la **feminización de la pobreza**, de las casi 1.000 personas que cobran la Renta de Garantía de Ingresos, el 60% son mujeres. También un número importante recibe un complemento por monomarentalidad.
- ❖ En relación al **trabajo doméstico no remunerado** no hay datos de Busturialdea-Urdaibai. En el Territorio histórico de Bizkaia se calcula que si se pagase este trabajo el que realizan las mujeres tendría un valor de 7.539.972 miles de € y el que hacen los hombres sería de 3.649.440 miles de €. Estas cantidades representan el 27,7% del PIB y las mujeres aportan el doble que los hombres.
- ❖ La Encuesta del tiempo para la C.A de Euskadi del Eustat señala que las mujeres dedican más tiempo que los hombres a preparar comidas y al cuidado de la ropa, mientras que ellos ocupan más tiempo en otros arreglos, gestiones y semi-ocio. Ambos sexos invierten el mismo número de horas en hacer compras. Mientras el cuidado de menores exige más tiempo de las mujeres, los hombres dedican algo más al cuidado de personas adultas.
- ❖ Según un estudio elaborado por el Eustat para el Día Internacional de las Mujeres 2021 *"en la C.A. de Euskadi las mujeres asumen el 67,2% de los cuidados y tareas del hogar. El 18,1% de las mujeres ocupadas está **muy insatisfecha** con la colaboración que ofrece su cónyuge o pareja en la realización de las tareas domésticas, en el caso de los hombres este porcentaje se reduce al 4,3%".*
- ❖ En cuanto al nivel de instrucción el analfabetismo ya es residual, pero hay doble número de mujeres que hombres que no saben leer ni escribir (55) y también en la categoría sin estudios y con estudios primarios, seis de cada diez son mujeres. En la categoría de estudios profesionales y secundarios es lo contrario, los hombres representan más de la mitad. Con estudios medio-superiores el 60% son mujeres y ambos sexos se encuentran en una situación igual en los estudios superiores.



- ❖ En los centros escolares también hay más chicos (209) que chicas (64) en la Formación Profesional y en la Educación de Personas Adultas hay más hombres (323) que mujeres (174).
- ❖ En las corporaciones municipales en Busturialdea-Urdaibai hay seis alcaldesas y catorce alcaldes, 69 concejales y 75 concejales y trece secretarías y seis secretarios de ayuntamiento.
- ❖ Entre los años 2008 y 2019 en la Ertzantza se presentaron 999 denuncias por violencia contra las mujeres por parte de sus parejas o exparejas y 65 por agresión sexual. Y de los 58 asesinatos a mujeres en Bizkaia que hubo entre el 2004 y el 2020, en el año 2009 en Gernika-Lumo una mujer fue asesinada por su marido.